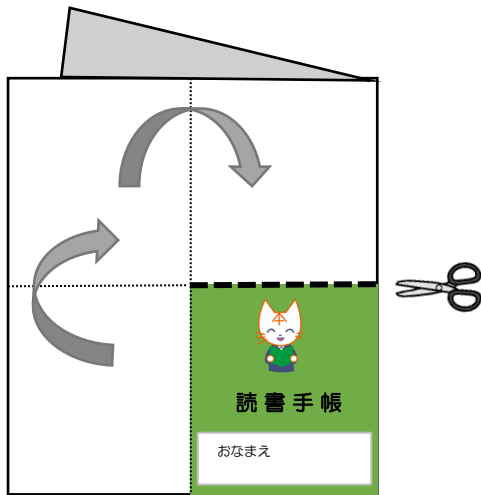


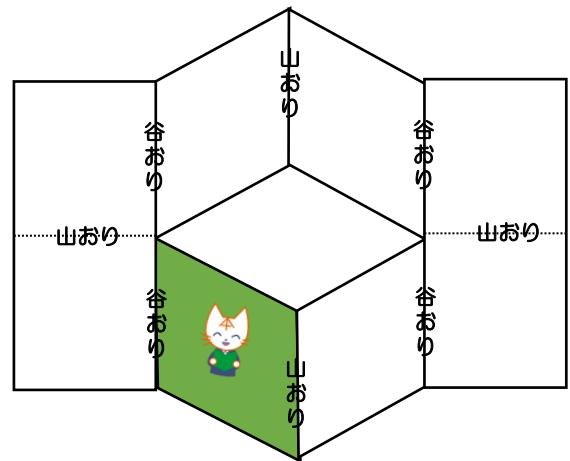
読書手帳のつくりかた

読書手帳とは、自分が読んだ本の記録がつけられる手帳のこと。

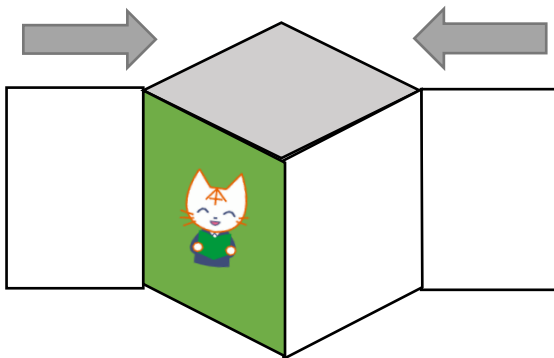
①8とうぶんになるように折りすじをつけて、もどします。
まん中の切りとりせんをハサミで切ります。



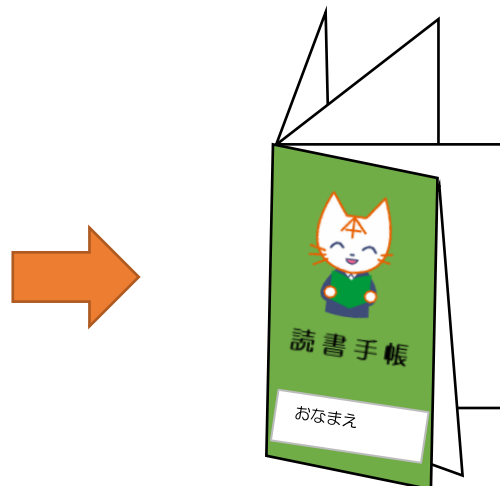
②8とうぶんにした折りすじを、谷おり山おりの順番で折っていきます。



③くちばしの形になるようにしながら、切れ目にそって真ん中によせます。



④本の形になるように折りたたんだら、読書手帳の完成！！



あなたの読書コレクションをつくりましょう☆

		/	09			/	50
		/	59			/	49
		/	58			/	48
		/	57			/	47
		/	56			/	46
		/	55			/	45
		/	54			/	44
		/	53			/	43
		/	52			/	42
		/	51			/	41

		/	40			/	30
		/	39			/	29
		/	38			/	28
		/	37			/	27
		/	36			/	26
		/	35			/	25
		/	34			/	24
		/	33			/	23
		/	32			/	22
		/	31			/	21



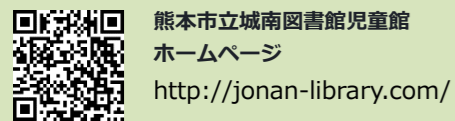
◆開館時間

【月曜日～土曜日】9時30分～20時
 【日曜日・祝日】9時30分～18時

◆休館日：毎月第4水曜日

◆利用案内

- ・貸出は合計10冊以内
- ・貸出期間は2週間以内



熊本市立城南図書館 電話：0964-27-5954

熊本市立城南図書館

読書手帳



なまえ

1	/					11	/		
2	/					12	/		
3	/					13	/		
4	/					14	/		
5	/					15	/		
6	/					16	/		
7	/					17	/		
8	/					18	/		
9	/					19	/		
10	/					20	/		